
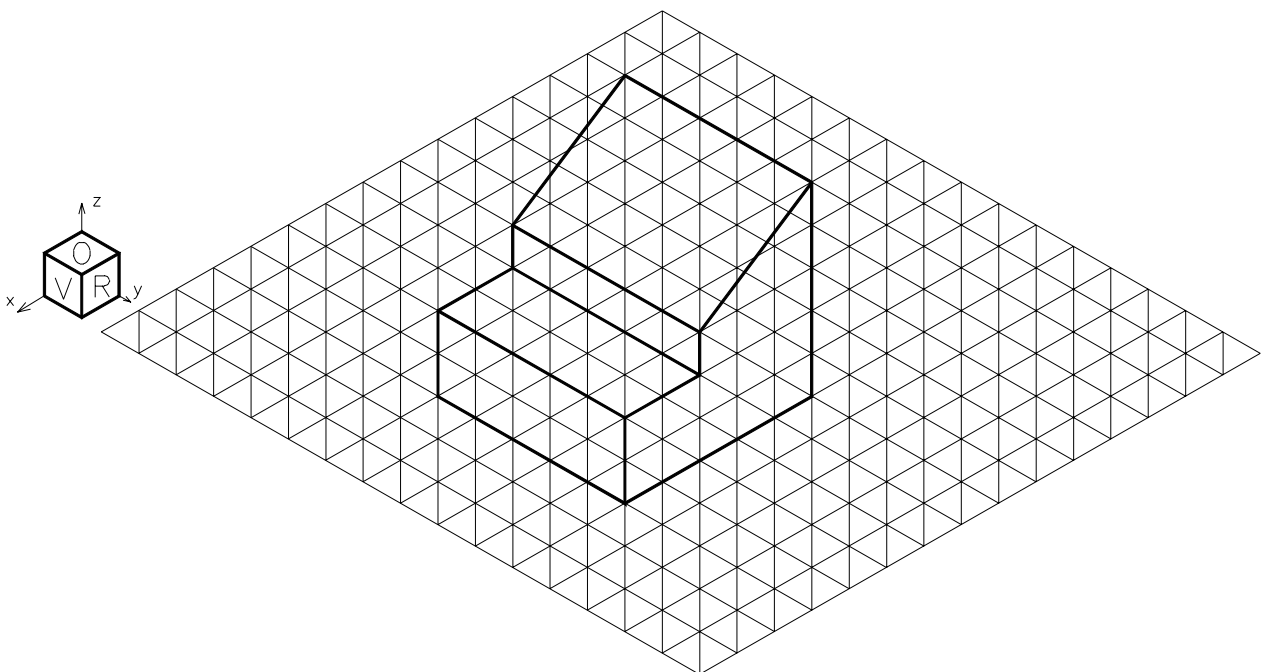
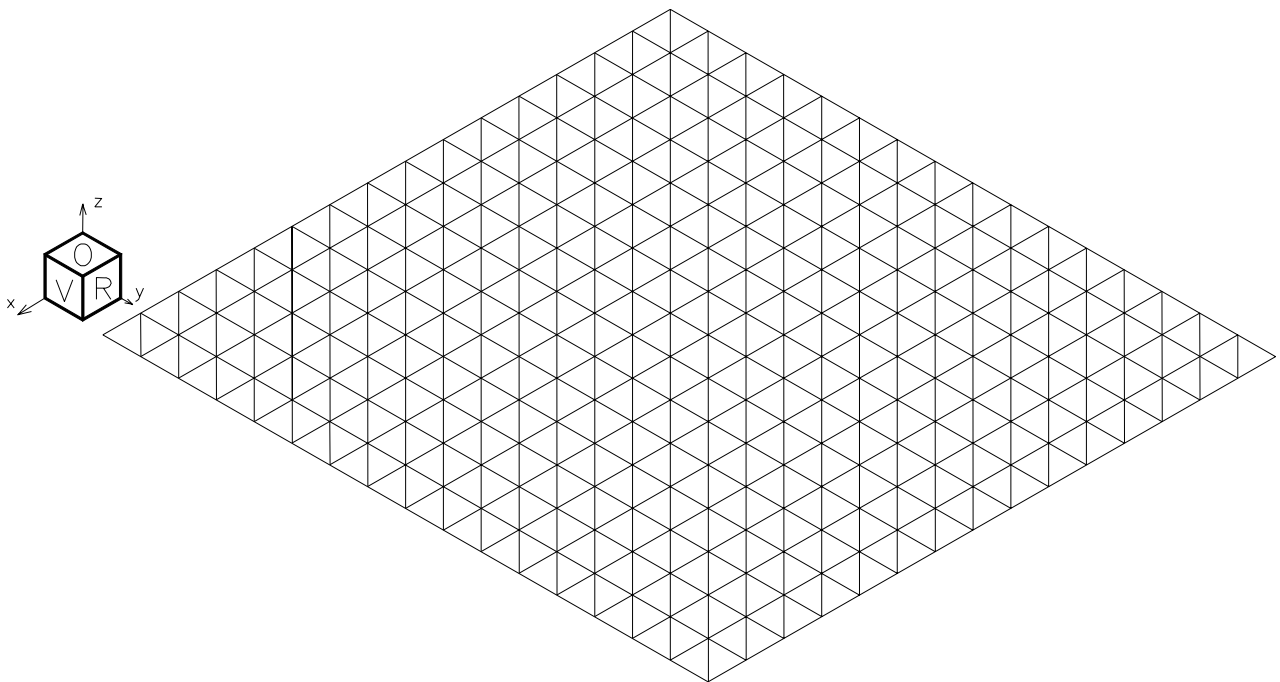
	<p>RAUMVORSTELLUNG</p>
	<p>MODELLIEREN</p>
<p>Angabe</p>	<p>Gegeben ist ein massiver Würfelteil mit Kantenlänge 5. Gesucht:</p> <ul style="list-style-type: none"> • die verdeckten Kanten des Ausgangsteiles • das Gegenstück zum Originalwürfel (alle Kanten ausfertigen)
<p>Anwendungsbereich Querverbindungen</p>	<p>Geometrisches Zeichnen; Eignungstests</p>
<p>Voraussetzungen</p>	<p>Raumorientierung; Grundkenntnisse der Parallelprojektion</p>
<p>Lehrziele</p>	<p>Erkennen einfacher Strukturen</p>
<p>Didaktische Hinweise</p>	<p>Freihandarbeit mit/ohne Hilfsraster Anregung für eine Übungsreihe mit Würfelteilvorlagen und Rastervorlagen</p>
<p>Dateien</p>	<p>rvwgub1*.dwg (AutoCAD 14), rvwgueb1.gif</p>



ANGABE



LÖSUNG

